

COURSE GUIDE

POCKET CADDY

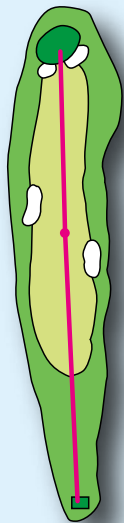
Course Layout



JGC 歴史と共に新たなるステージへ
新潟ゴルフ倶楽部

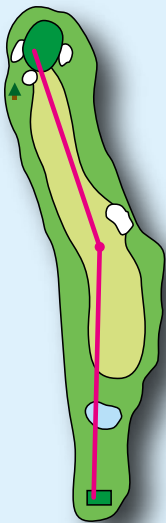
新潟市西蒲区峰岡744 / TEL 0256 72 2562

1

[BT] 395yds
[RT] 380yds
Par 4

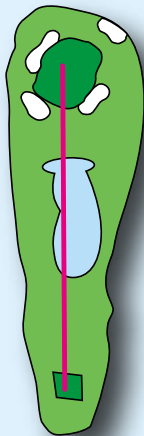
ストレートのミドルホール。1打目は右側のOBに注意。

2

[BT] 415yds
[RT] 395yds
Par 4

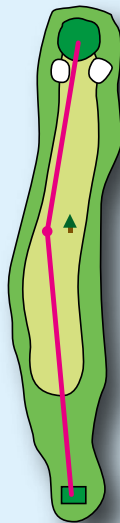
1打目は左の林スレスレに狙っていくのがベスト。

3

[BT] 185yds
[RT] 160yds
Par 3

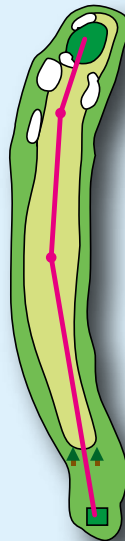
アゲンストの日が多いので、慎重に距離と方向を合わせて、しっかり打つ。

4

[BT] 415yds
[RT] 400yds
Par 4

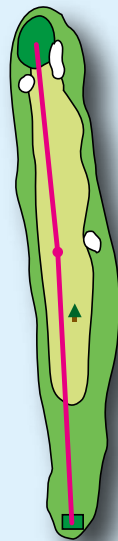
1打目は立木の左狙いがベスト。2打目は方向を正確に。両サイドにOBあり。

5

[BT] 510yds
[RT] 475yds
Par 5

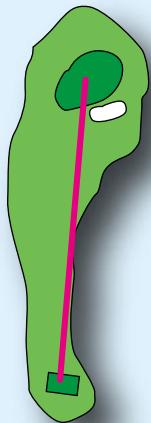
1打目はやや左狙いで思い切り打っていく。グリーン手前にバンカー多い。

6

[BT] 420yds
[RT] 405yds
Par 4

1打目は中央の立木の左を狙うのがよい。2打目は左OBに注意して打つ。

7

[BT] 160yds
[RT] 150yds
Par 3

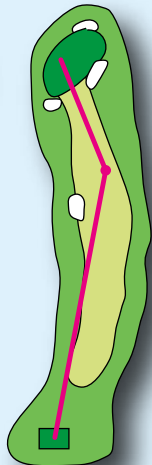
谷越のショートホール。右側OBなのでやや左目から攻めるのがよい。

8

[BT] 520yds
[RT] 505yds
Par 5

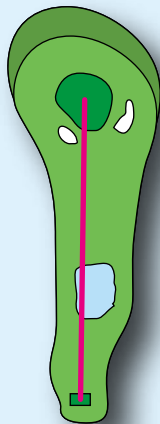
1打目は正面立木の左狙いで打つ。左サイドからドッグをクリアしやすい。

9

[BT] 305yds
[RT] 295yds
Par 4

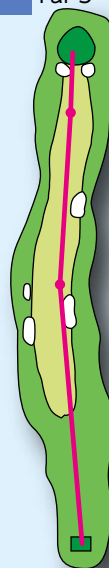
左サイドは禁物なのでセンターフラッグ狙い。2打目はバンカー越え。距離感に注意が必要。

10

[BT] 175yds
[RT] 165yds
Par 3

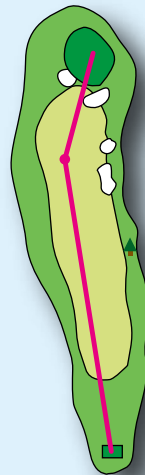
打ち上げホールなので、距離表示よりも15ヤード余分に飛ばす気持ちで打っている。

11

[BT] 515yds
[RT] 500yds
Par 5

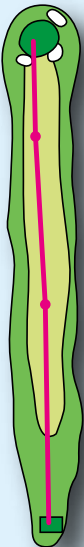
1打目右クロスバンカー越えを狙う。グリーン前は打ち上げとなるので少し大きめに打つと良い。

12

[BT] 300yds
[RT] 300yds
Par 4

1打目はやや左狙いで打つのがベスト。2打目は砲台グリーンへの攻め方がポイントになる。

13

[BT] 520yds
[RT] 505yds
Par 5

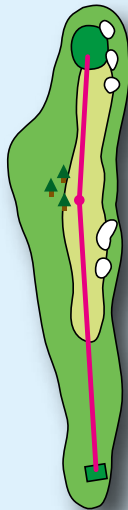
1打目、2打目ともやや左サイドを攻める。右サイドはフェアウェーがうねっているので注意。

14

[BT] 400yds
[RT] 380yds
Par 4

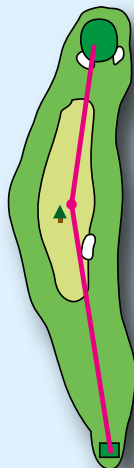
ストレートのホールだが1打目は右狙いで打つとフェアウェー中央に出る。

15

[BT] 370yds
[RT] 340yds
Par 4

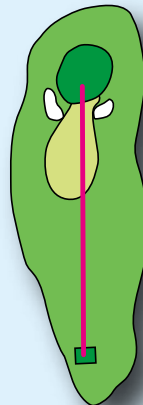
1打目から全体のショットを左狙いで打つことが得策。

16

[BT] 425yds
[RT] 400yds
Par 4

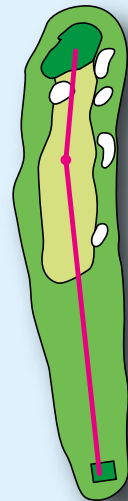
1打目は左立木狙い。2打目から打ち下ろしの距離感が難しいので注意する。

17

[BT] 185yds
[RT] 165yds
Par 3

打ち上げのホールでアゲンストの日が多いので距離よりやや大きく打つのがよい。

18

[BT] 340yds
[RT] 325yds
Par 4

かなり打ち下ろしホール。飛距離より方向性が大切。2打目は攻めていきたい。